



CAUE
MOSELLE

Conseil d'Architecture, d'Urbanisme et de l'Environnement de la Moselle



CHÂTEAU DE PANGE
Animation pédagogique du 2 mai 2012

PHASE 1

APPROCHE SENSIBLE du lieu


Immersion par les sens :

VUE
OÛÏE
ODORAT
TOUCHER
GOÛT

Matériel nécessaire:

- ✧ Carnet croquis et crayon papier
- ✧ Appareil photo numérique
- ✧ Un sachet pour les échantillons
- ✧ Bonbons variés

CROQUIS



CHÂTEAU DE PANGE

Animation pédagogique du 2 mai 2012

PHOTOS



CHÂTEAU DE PANGE
Animation pédagogique du 2 mai 2012

MOTS REPERES

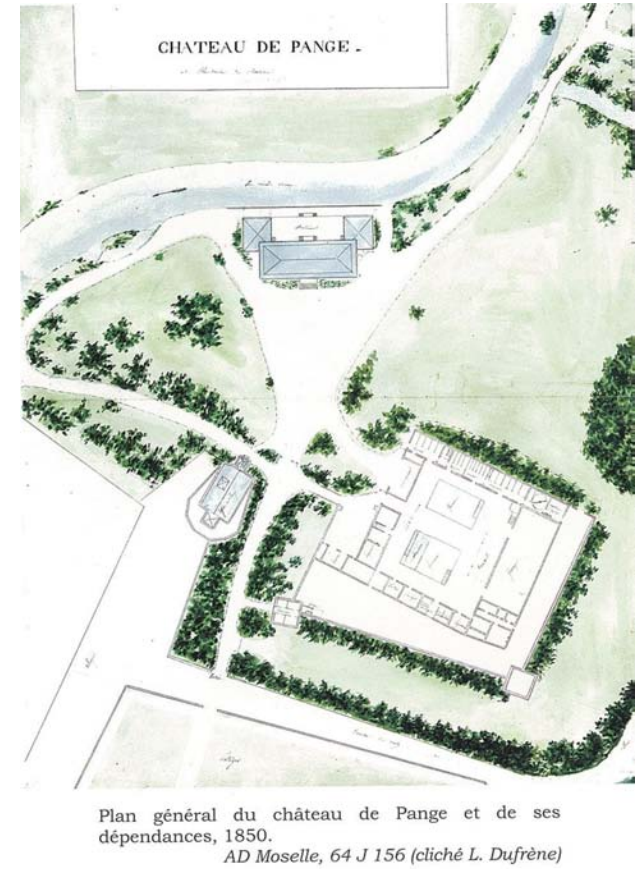
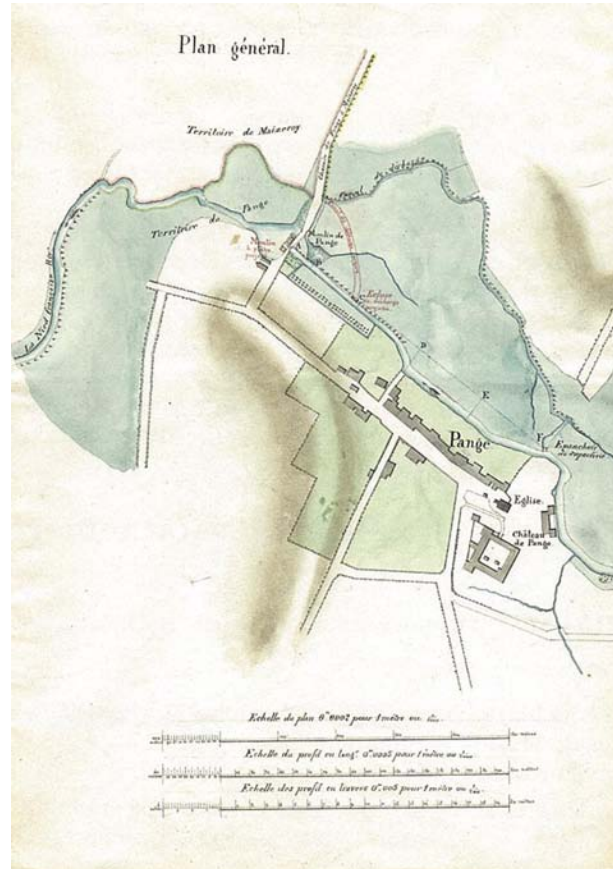
Les ressentis du lieu étudié

Ambiances, couleurs, matières, odeurs, bruits, luminosité, usages, usagers, bâti, végétal, eau ...

PHASE 2

STRUCTURATION

✧ Recherches: cartes, plans, images, cartes postales anciennes, textes, témoignages, glossaire...



CHÂTEAU DE PANGE
Animation pédagogique du 2 mai 2012

PHASE 3

RESTITUTION

Carte d'identité du lieu



CHÂTEAU DE PANGE

Animation pédagogique du 2 mai 2012

**le CAUE
vous remercie pour votre attention.**



Conseil d'Architecture, d'Urbanisme et de l'Environnement de la Moselle

2, rue Jeanne d'Arc • BP 30001 • Scy-Chazelles • 57161 Moulins-Lès-Metz Cedex
Tél : 03 87 74 46 06 • Fax : 03 87 74 75 74 • Email : contact@caue57.com • www.caue57.com